

¿CÓMO NOS VEMOS LOS CORDOBESSES?

30 AÑOS DE DEMOCRACIA



Coordinación General del proyecto
Equipo de la Coordinación Ejecutiva
Red Ciudadana Nuestra Córdoba
Pamela Cáceres. Coordinación Ejecutiva
Virginia Romanutti. Facilitación de Grupos Temáticos
Lucio Scardino. Comunicación y Prensa



Coordinación Técnica de la encuesta
Investigadores de la Universidad Católica de Córdoba
Andrea Gigena. Coordinación Técnica.
Gabriela Brandán Zehnder. Asistencia técnica
Víctor Mazzalay. Diseño de la muestra

Al cumplirse el 30 aniversario del retorno a la Democracia en nuestro país, la Red Ciudadana Nuestra Córdoba realizó una encuesta de percepción en la ciudad de Córdoba, como un modo de contribuir a disparar debates sobre la mirada hoy de los cordobeses en relación a 4 ejes estratégicos para Nuestra Córdoba:

- › DESIGUALDAD
- › PROBLEMAS QUE AFECTAN LA CIUDAD DE CÓRDOBA
- › PARTICIPACIÓN CIUDADANA
- › TRANSPARENCIA

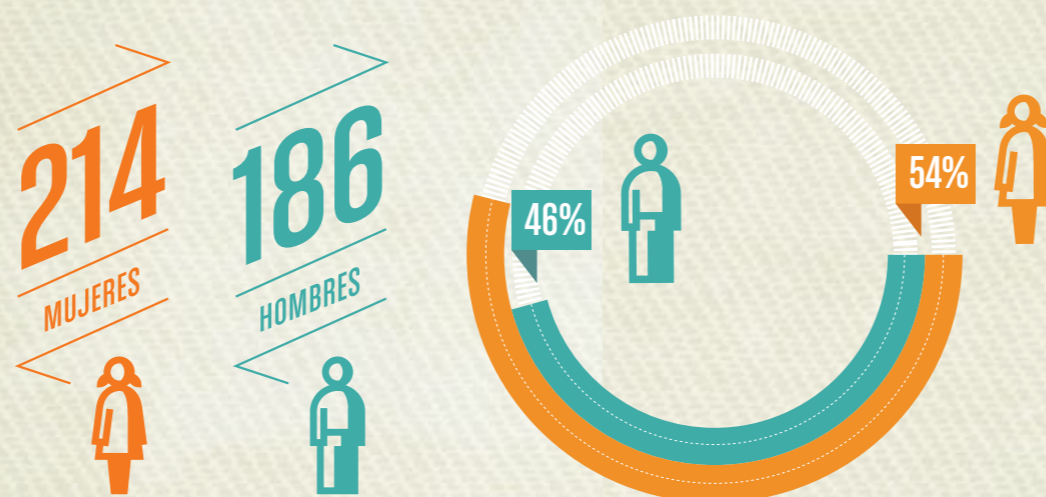
Se realizaron 400 entrevistas en toda la ciudad, seleccionadas al azar de acuerdo a la la distribución censal según sexo y edad.

CARACTERÍSTICAS SOCIO-DEMOGRÁFICAS DE LOS ENCUESTADOS

PROBLEMAS QUE AFECTAN LA CIUDAD DE CÓRDOBA

Ante una lista de problemas que afectaban negativamente a la ciudad y, por tanto, los más urgentes de resolver, los cordobeses priorizaron:

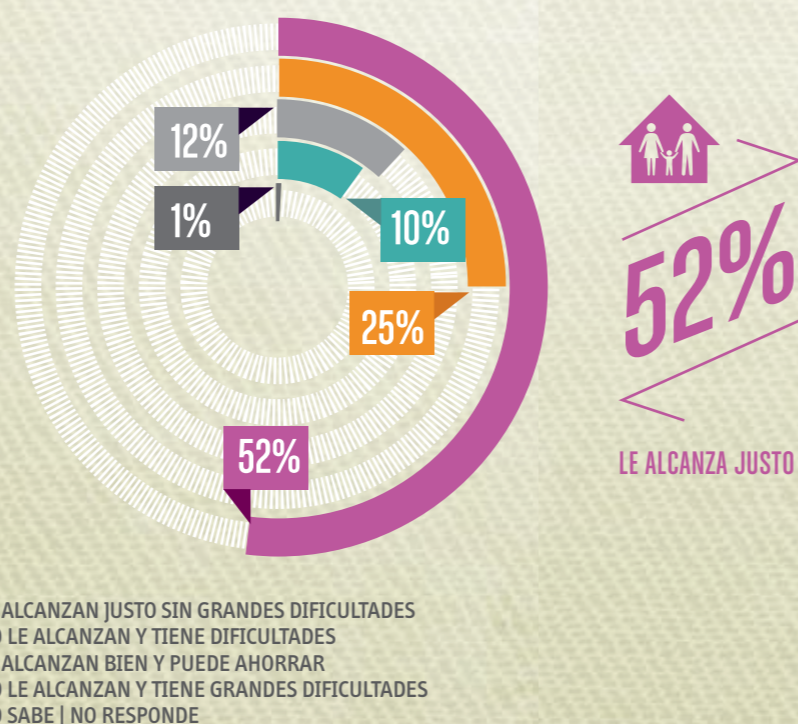
- 1º. Empleo
- 2º. Calidad educativa
- 3º. Pobreza
- 4º. Acceso a la vivienda
- 5º. Acceso a los servicios de salud
- 6º. Violencia y los robos
- 7º. Acceso a servicios públicos (agua, luz, gas, cloacas)
- 8º. Desarrollo Económico
- 9º. Violencia familiar
- 10º. Accionar policial



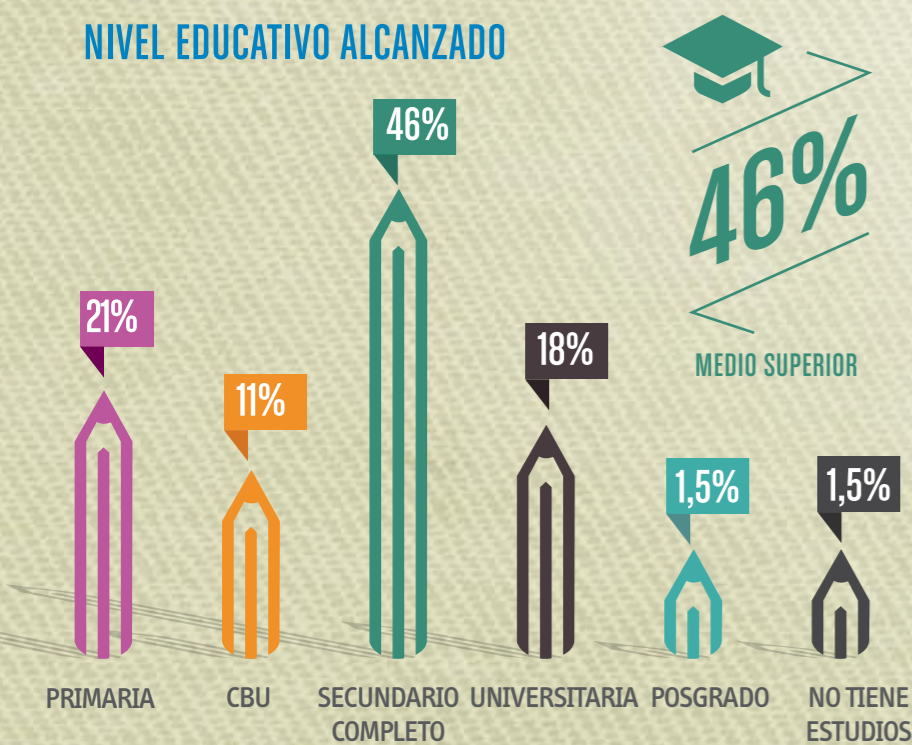
SITUACIÓN LABORAL



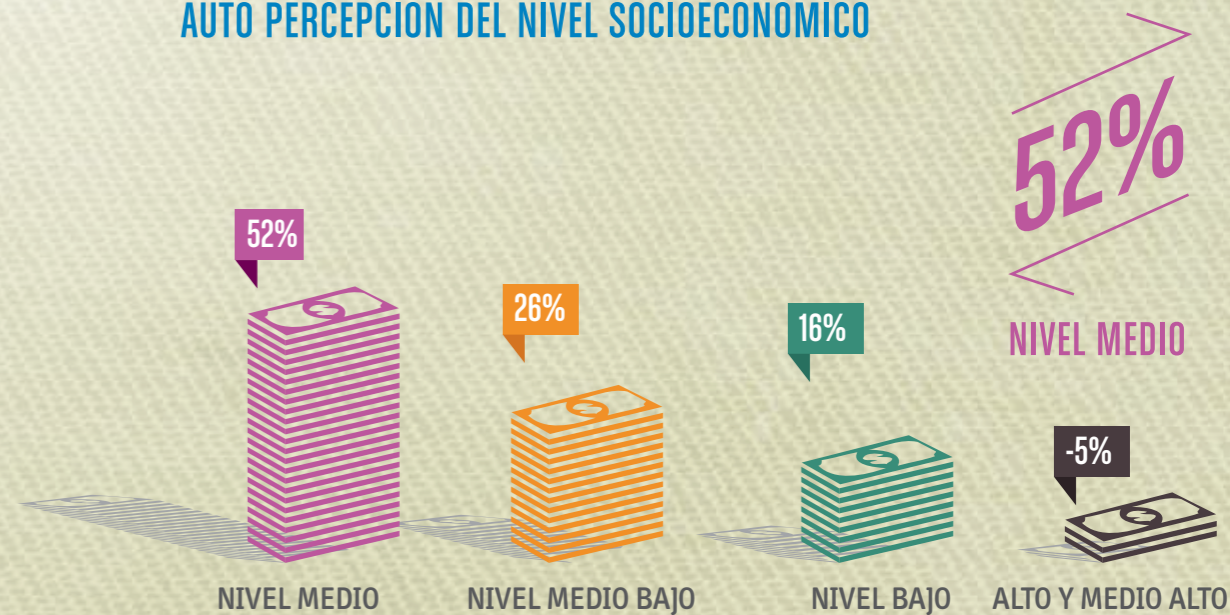
OPINIÓN RESPECTO DEL INGRESO DEL HOGAR



NIVEL EDUCATIVO ALCANZADO



AUTO PERCEPCIÓN DEL NIVEL SOCIOECONÓMICO



¿CÓMO NOS VEMOS LOS CORDOBESSES?

30 AÑOS DE DEMOCRACIA



Coordinación General del proyecto
Equipo de la Coordinación Ejecutiva
Red Ciudadana Nuestra Córdoba
Pamela Cáceres. Coordinación Ejecutiva
Virginia Romanutti. Facilitación de Grupos Temáticos
Lucio Scardino. Comunicación y Prensa



UNIVERSIDAD
CATÓLICA DE CÓRDOBA
Universidad Jesuita

Coordinación Técnica de la encuesta
Investigadores de la Universidad Católica de Córdoba
Andrea Gigena. Coordinación Técnica.
Gabriela Brandán Zehnder. Asistencia técnica
Víctor Mazzalay. Diseño de la muestra

Al cumplirse el 30 aniversario del retorno a la Democracia en nuestro país, la Red Ciudadana Nuestra Córdoba realizó una encuesta de percepción en la ciudad de Córdoba, como un modo de contribuir a disparar debates sobre la mirada hoy de los cordobeses en relación a 4 ejes estratégicos para Nuestra Córdoba:

- › DESIGUALDAD
- › PROBLEMAS QUE AFECTAN LA CIUDAD DE CÓRDOBA
- › PARTICIPACIÓN CIUDADANA
- › TRANSPARENCIA

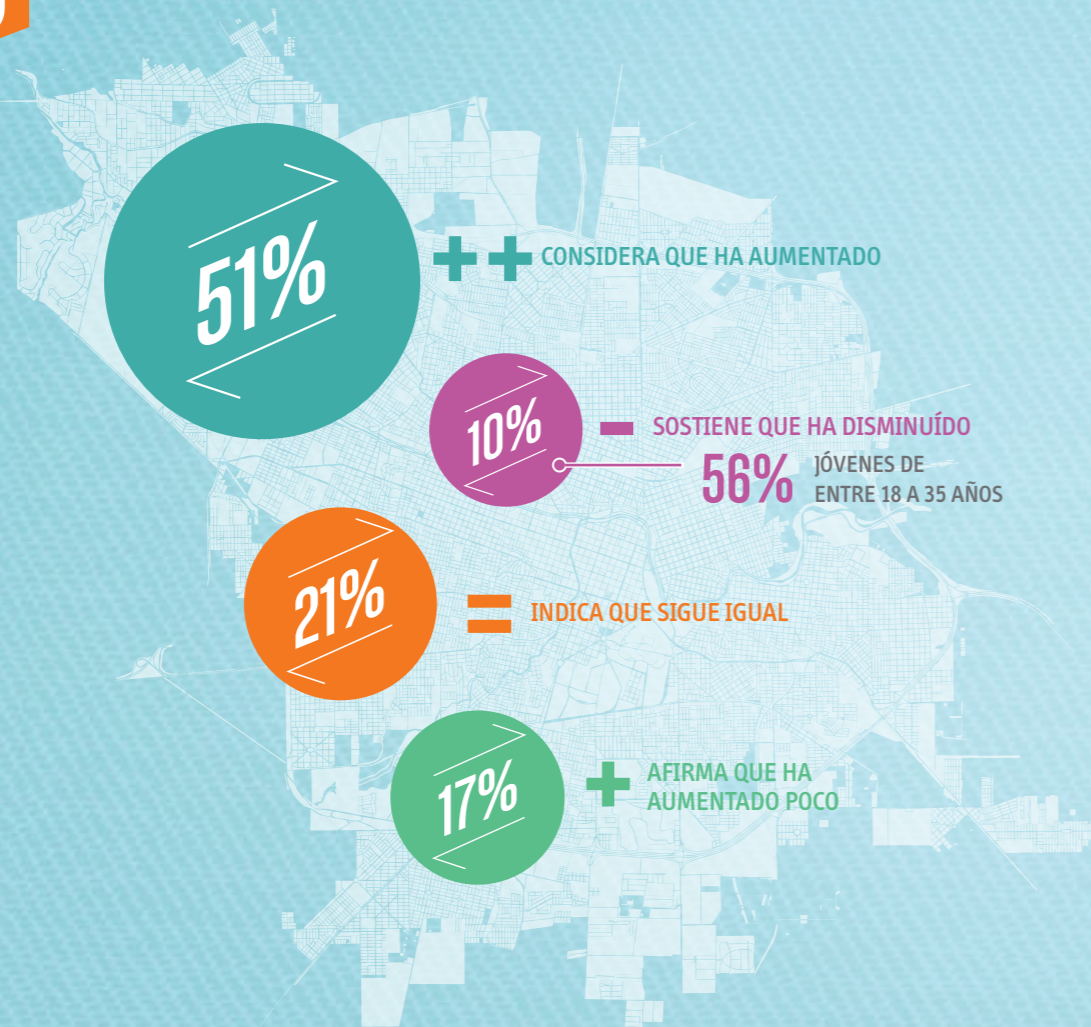
Se realizaron 400 entrevistas en toda la ciudad, seleccionadas al azar de acuerdo a la la distribución censal según sexo y edad.

DESIGUALDAD

EN CUANTO A LA EVOLUCIÓN DE LA DESIGUALDAD EN CÓRDOBA EN LOS ÚLTIMOS 5 AÑOS:

67%

DE LOS CORDOBESSES PIENSA QUE EN LA CIUDAD DE CÓRDOBA LA DESIGUALDAD PARA ACCEDER A LOS BIENES Y LOS SERVICIOS URBANOS, Y A OPORTUNIDADES DE VIDA ES ALTA O MUY ALTA



EN CUANTO A LA PROYECCIÓN DE LA DESIGUALDAD PARA LOS PRÓXIMOS 5 AÑOS:



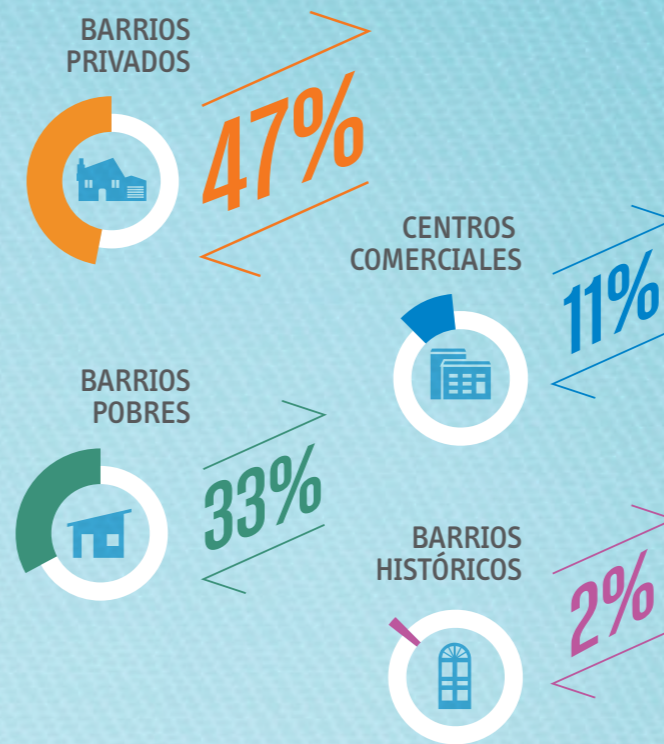
Al igual que en el balance de la evolución de la desigualdad, nuevamente los jóvenes tienen una mirada optimista, sostienen que la desigualdad disminuirá.

JÓVENES DE ENTRE 18 A 35 AÑOS 65%

FACTORES QUE EXPLICAN LA DESIGUALDAD URBANA

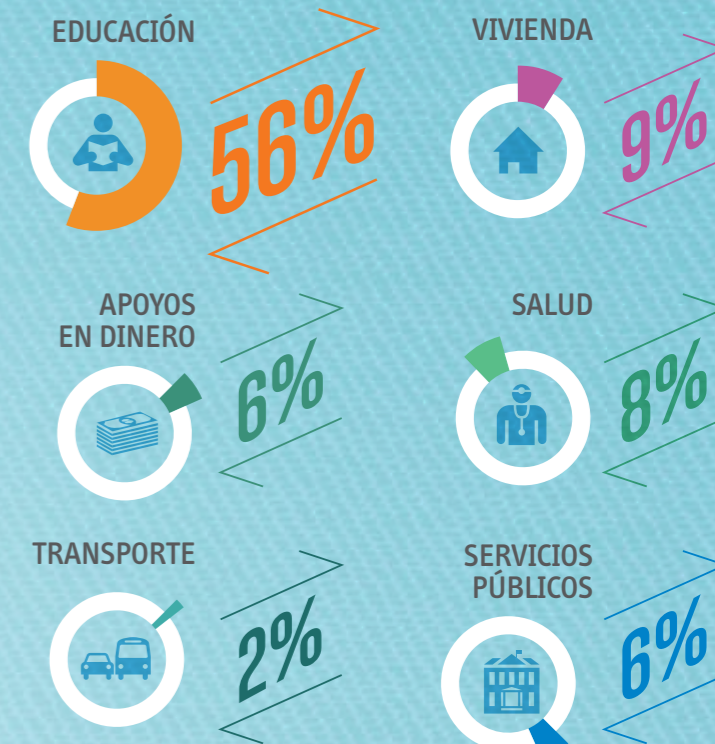
> Segregación socio-espacial de la desigualdad

Lugares que expresan más la desigualdad en Córdoba



> Acciones de gobierno que más reducen la desigualdad

Sobre las políticas gubernamentales que más contribuyen a reducir la desigualdad en la ciudad los cordobeses ponderan:

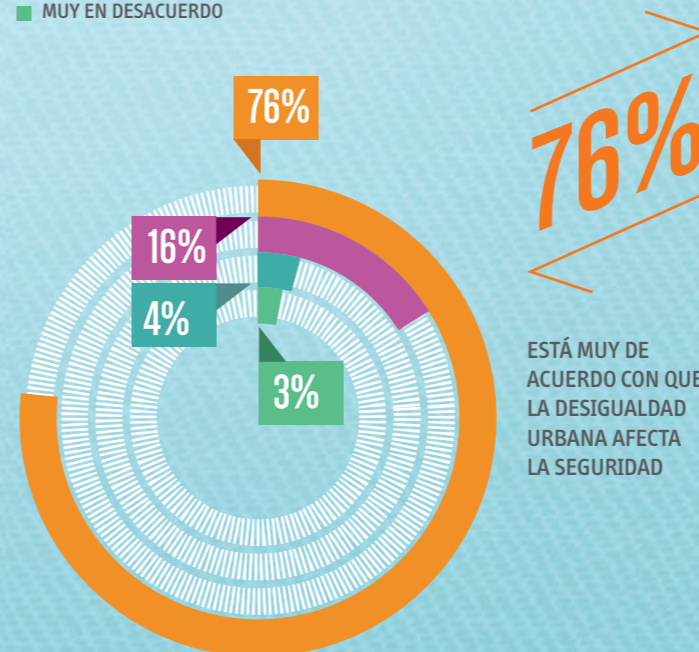


Los sectores medios valoran más fuertemente la educación como una acción fundamental para reducir la desigualdad (50%).

Los sectores más bajos (medio bajo y bajo), en cambio, valoran más positivamente el acceso al transporte (45%) y los apoyos en dinero (55%).

LA DESIGUALDAD URBANA AFECTA LA SEGURIDAD

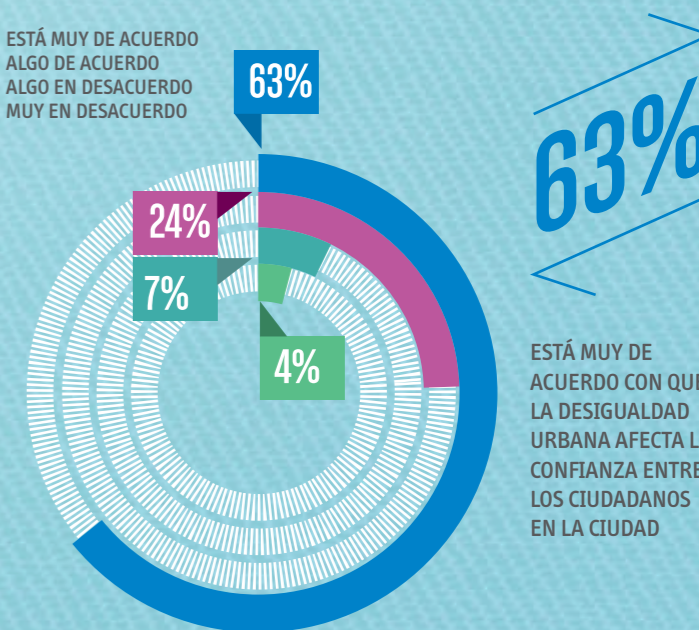
- ESTÁ MUY DE ACUERDO
- ALGO DE ACUERDO
- ALGO EN DESACUERDO
- MUY EN DESACUERDO



ESTÁ MUY DE ACUERDO CON QUE LA DESIGUALDAD URBANA AFECTA LA SEGURIDAD

LA DESIGUALDAD URBANA AFECTA LA CONFIANZA ENTRE LOS CIUDADANOS EN LA CIUDAD

- ESTÁ MUY DE ACUERDO
- ALGO DE ACUERDO
- ALGO EN DESACUERDO
- MUY EN DESACUERDO



ESTÁ MUY DE ACUERDO CON QUE LA DESIGUALDAD URBANA AFECTA LA CONFIANZA ENTRE LOS CIUDADANOS EN LA CIUDAD

¿CÓMO NOS VEMOS LOS CORDOBESES?

30 AÑOS DE DEMOCRACIA



Coordinación General del proyecto
Equipo de la Coordinación Ejecutiva
Red Ciudadana Nuestra Córdoba
Pamela Cáceres. Coordinación Ejecutiva
Virginia Romanutti. Facilitación de Grupos Temáticos
Lucio Scardino. Comunicación y Prensa



Coordinación Técnica de la encuesta
Investigadores de la Universidad Católica de Córdoba
Andrea Gigena. Coordinación Técnica.
Gabriela Brandán Zehnder. Asistencia técnica
Víctor Mazzalay. Diseño de la muestra

Al cumplirse el 30 aniversario del retorno a la Democracia en nuestro país, la Red Ciudadana Nuestra Córdoba realizó una encuesta de percepción en la ciudad de Córdoba, como un modo de contribuir a disparar debates sobre la mirada hoy de los cordobeses en relación a 4 ejes estratégicos para Nuestra Córdoba:

- › DESIGUALDAD
- › PROBLEMAS QUE AFECTAN LA CIUDAD DE CÓRDOBA
- › PARTICIPACIÓN CIUDADANA
- › TRANSPARENCIA

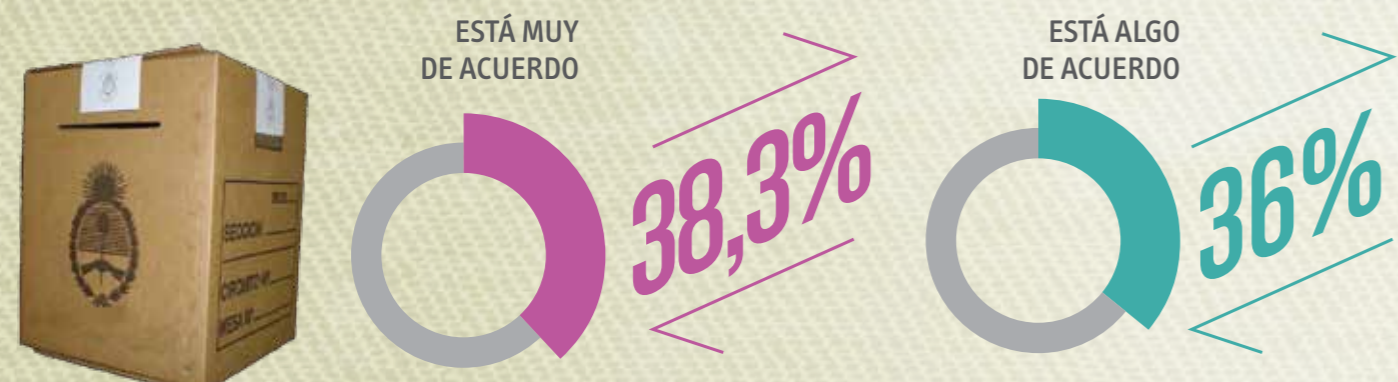
Se realizaron 400 entrevistas en toda la ciudad, seleccionadas al azar de acuerdo a la la distribución censal según sexo y edad.

DEMOCRACIA Y PARTICIPACIÓN


EJERCICIO DELEGATIVO DE LA DEMOCRACIA



La amplia mayoría acuerda respecto de la idea de votar a representantes y delegar en ellos las decisiones y soluciones de los problemas de la ciudad.



PARTICIPACIÓN EN PARTIDOS POLÍTICOS GRUPOS U ORGANIZACIONES SOCIALES



CONFIANZA EN LAS INSTITUCIONES

MAYOR CONFIANZA

INSTITUCIONES EDUCATIVAS TRADICIONALES: ESCUELAS Y UNIVERSIDADES
INSTITUCIONES VINCULADAS AL ÁMBITO DE LA SALUD: HOSPITALES



MENOR CONFIANZA

ENTRE LAS SEÑALADAS CON MENOR GRADO DE CONFIANZA SE IDENTIFICAN EN PRIMER LUGAR A LOS PARTIDOS POLÍTICOS, SINDICATOS O GREMIOS, INTENDENTE Y SU EQUIPO, CONCEJO DELIBERANTE Y TRIBUNAL DE CUENTAS.

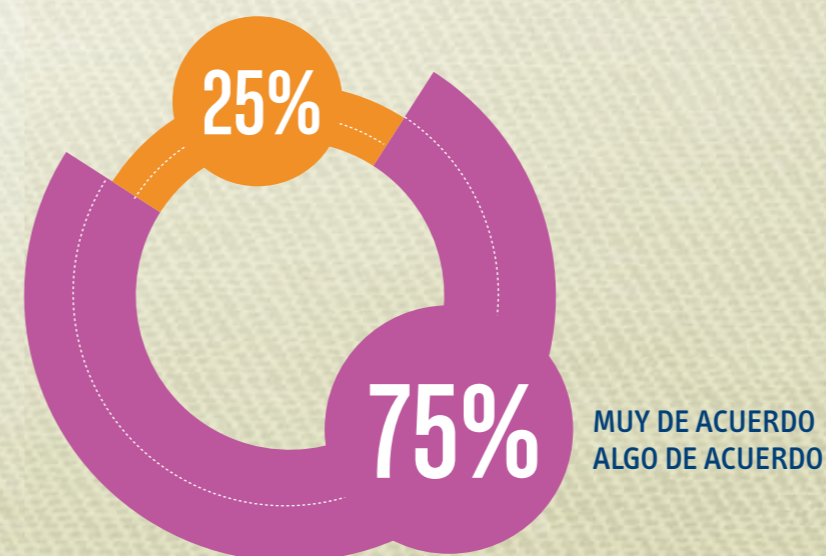


EJERCICIO PARTICIPATIVO DE LA DEMOCRACIA A TRAVÉS DE ORGANIZACIONES SOCIALES

La mayoría de los encuestados está de acuerdo con participar en organizaciones sociales como una manera de mejorar la ciudad, además del acto de votar.



ALGO EN DESACUERDO
MUY EN DESACUERDO

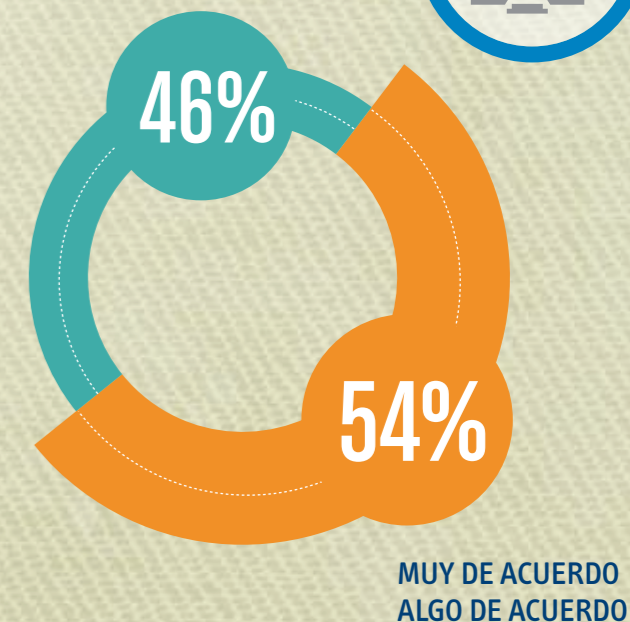


PARTICIPACIÓN DEMOCRÁTICA A TRAVÉS DE PARTIDOS O MOVIMIENTOS POLÍTICOS

Ante la consulta respecto de la importancia de la participación en partidos o movimientos políticos (además de votar) como una vía de alcanzar soluciones para la ciudad, las respuestas se distribuyen de manera bipolar.



EN DESACUERDO
MUY EN DESACUERDO



¿CÓMO NOS VEMOS LOS CORDOBESSES?

30 AÑOS DE DEMOCRACIA



Coordinación General del proyecto
Equipo de la Coordinación Ejecutiva
Red Ciudadana Nuestra Córdoba
Pamela Cáceres. Coordinación Ejecutiva
Virginia Romanutti. Facilitación de Grupos Temáticos
Lucio Scardino. Comunicación y Prensa



Coordinación Técnica de la encuesta
Investigadores de la Universidad Católica de Córdoba
Andrea Gigena. Coordinación Técnica.
Gabriela Brandán Zehnder. Asistencia técnica
Víctor Mazzalay. Diseño de la muestra

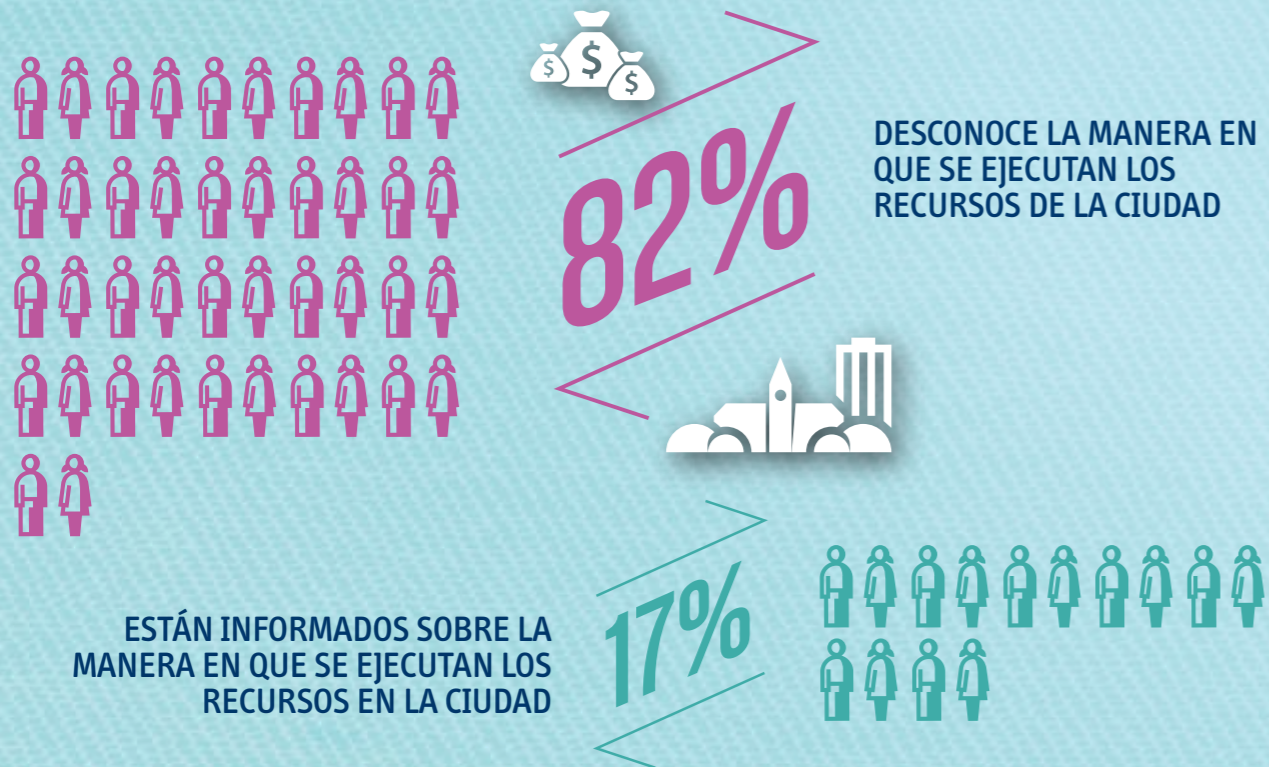
Al cumplirse el 30 aniversario del retorno a la Democracia en nuestro país, la Red Ciudadana Nuestra Córdoba realizó una encuesta de percepción en la ciudad de Córdoba, como un modo de contribuir a disparar debates sobre la mirada hoy de los cordobeses en relación a 4 ejes estratégicos para Nuestra Córdoba:

- › DESIGUALDAD
- › PROBLEMAS QUE AFECTAN LA CIUDAD DE CÓRDOBA
- › PARTICIPACIÓN CIUDADANA
- › TRANSPARENCIA

Se realizaron 400 entrevistas en toda la ciudad, seleccionadas al azar de acuerdo a la la distribución censal según sexo y edad.

TRANSPARENCIA

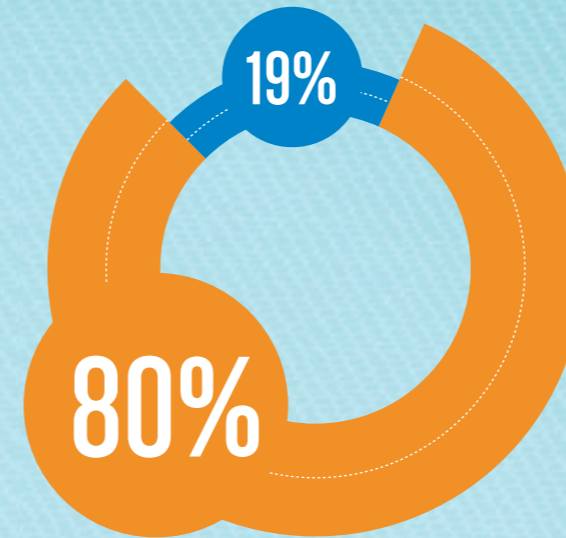
CONOCIMIENTO RESPECTO DE LA FORMA EN QUE SE DECIDE LA GESTIÓN DE LOS RECURSOS EN LA CIUDAD



Existe una relación directa entre el conocimiento/desconocimiento de los mecanismos o procedimientos de decisión sobre los recursos de la ciudad de Córdoba y el nivel educativo alcanzado por el encuestado. Quienes detentan los niveles educativos más altos (media superior, superior y posgrado) son aquellos que poseen mayor conocimiento respecto de este punto mencionado.

CONTROL DE LAS ACCIONES DEL GOBIERNO DE CÓRDOBA

CONSIDERA POSIBLE CONTROLAR LAS ACCIONES DEL GOBIERNO



CONSIDERA QUE NO PUEDE CONTROLAR LAS ACCIONES DEL GOBIERNO

En los segmentos medios y medios bajos se concentra la mayor cantidad de opiniones favorables a poder ejercer algún control de los gobernantes por parte de los ciudadanos.

CANALES O MECANISMOS DE CONTROL UTILIZADOS

En relación a los mecanismos utilizados para controlar la acción del gobierno en el último año se destaca el casi nulo ejercicio de los mecanismos de control por parte aquellos que sostienen que sí puede realizarse. En todas las alternativas propuestas para la pregunta se responde por encima del 90% que no han sido utilizados. Los más utilizados son:

PARTICIPACIÓN EN AUDIENCIAS PÚBLICAS DEL PRESUPUESTO



ÁNÁLISIS DEL PRESUPUESTO QUE SE PUBLICA



CANALES O MECANISMOS DE CONTROL

Entre el 19% que considera que sí pueden controlarse las acciones de gobierno, los mecanismos o canales que mencionan para ejercer ese control son:



- 1 Control presupuestario, ya sea por la participación de las audiencias públicas del presupuesto o el análisis del presupuesto que se pública.
- 2 Control a través de Concejales y el Tribunal de Cuentas
- 3 Mediante pedidos de información